



Inloggen op interne platforms bij PostNL

In een paar stappen regel je het!



Stap 1.

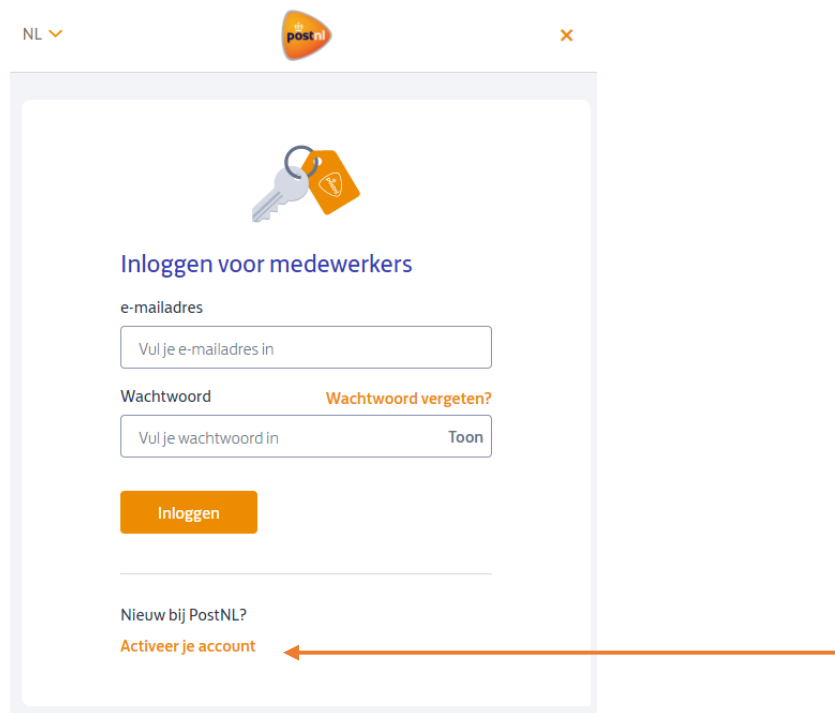
Computer of mobiel apparaat met internettoegang

Je hebt een pc, laptop, tablet of smartphone met internettoegang nodig. We adviseren Windows 10 of Apple/Mac te gebruiken. Geschikte browsers zijn Internet Explorer versie 11 of Microsoft Edge, Google Chrome, Mozilla Firefox of Safari versie 9 of hoger.

Stap 2.

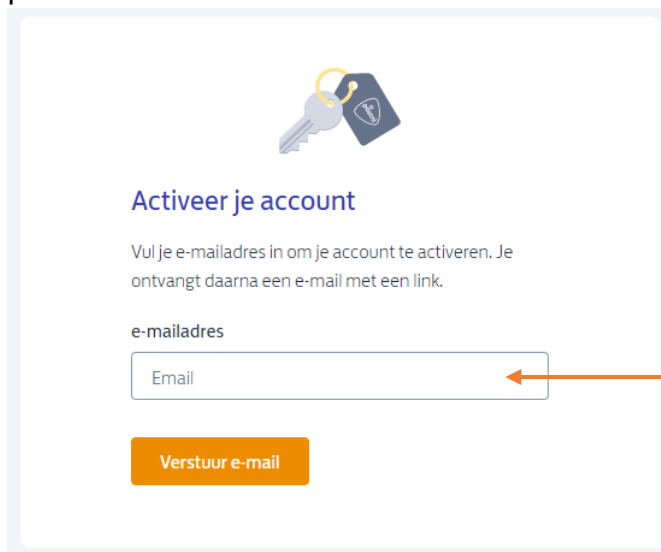
Activeer je account

1. Ga naar mijnpostnl.nl (let op dat je het internetadres juist invoert). Je komt op de loginpagina. Klik op 'Activeer je account'.



The screenshot shows the PostNL employee login page. At the top left, there is a language selector 'NL' with a dropdown arrow. In the center, there is the PostNL logo. At the top right, there is a close button 'X'. Below the logo, there is an illustration of a key and a PostNL tag. The main heading is 'Inloggen voor medewerkers'. There are two input fields: 'e-mailadres' with the placeholder 'Vul je e-mailadres in' and 'Wachtwoord' with the placeholder 'Vul je wachtwoord in' and a 'Toon' button. A link 'Wachtwoord vergeten?' is next to the password field. Below the input fields is an orange 'Inloggen' button. At the bottom, there is a link 'Nieuw bij PostNL?' and a link 'Activeer je account' which is highlighted with an orange arrow pointing to it from the right.

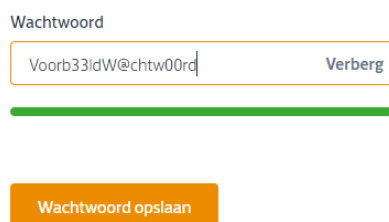
2. Vul je privé e-mailadres in waarmee je geregistreerd staat bij de personeels- of pensioenadministratie.



3. Je ontvangt een e-mail met een knop om een wachtwoord in te stellen. Klik op deze knop.



4. Een nieuwe pagina wordt geopend waarin je een wachtwoord kan instellen. Kies een wachtwoord dat aan de beschreven eisen voldoet en klik op 'Wachtwoord opslaan'.



5. Je account is nu geactiveerd. Klik op 'Ga ingelogd verder' om verder te gaan naar Mijn PostNL. De volgende keer log je in met het je e-mailadres en het gekozen wachtwoord.



Account is geactiveerd

Je account is geactiveerd. Je kunt nu direct door zonder in te loggen.

De volgende keer log je in met je e-mailadres en gekozen wachtwoord.

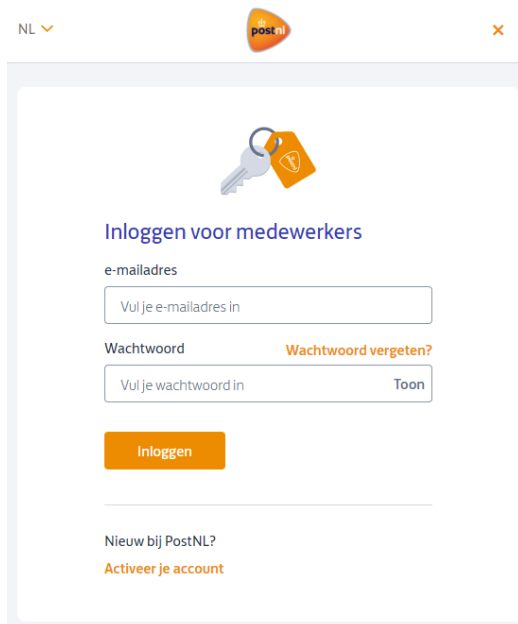
Klaar

Ga ingelogd verder

Stap 3.

Inloggen. Dat kan op verschillende manieren

Inloggen kan via je computer, laptop, smartphone of tablet. Voor het intranet Mijn PostNL ga je naar mijnpostnl.nl. Log in met je privé e-mailadres en zelfgekozen wachtwoord.



The screenshot shows the login interface for PostNL employees. At the top, there is a language selector set to 'NL' and the PostNL logo. The main heading is 'Inloggen voor medewerkers' (Login for employees), accompanied by an icon of a key and a tag. Below this, there are two input fields: one for the email address ('e-mailadres') and one for the password ('Wachtwoord'). The password field includes a 'Toon' (Show) button and a link for 'Wachtwoord vergeten?' (Forgot password?). A prominent orange 'Inloggen' (Login) button is positioned below the fields. At the bottom, there is a link for 'Nieuw bij PostNL? Activeer je account' (New at PostNL? Activate your account).

Vanaf je eerste werkdag kun je ook rechtstreeks inloggen op Mijn werk (voor postbezorgers en andere operationele collega's bij Mail NL) en Connect (voor collega's met een zakelijk e-mailadres). Je gaat dan naar mijnwerk.postnl.nl of naar connect.postnl.nl.

Heb je een zakelijk e-mailadres? Dan log je daar mee in.

Extra veilig inloggen

Op sommige platforms, zoals Mijn HR, moet je aanvullend inloggen met een code, omdat hier persoonlijke of vertrouwelijke bedrijfsgegevens staan. Je ontvangt deze code in een sms of e-mail.



Extra veilig inloggen

Je ontvangt een code op je mobiel.

Voer code in

Deze code hoort bij referentie: #NXHK

Lukt het inloggen niet?

[Kies een andere methode om in te loggen](#)

Inloggegevens wijzigen

Je wachtwoord wijzig je op de Mijn inloggegevens pagina. Ook kun je hier aangeven of je de code voor extra veilig inloggen wilt ontvangen op je mobiele telefoon of op je e-mailadres. Je vindt Mijn inloggegevens bovenaan in Mijn PostNL en Mijn werk (kies in dat geval voor Wachtwoord wijzigen). Wil je je e-mailadres of mobiele nummer aanpassen? Dan word je van Mijn inloggegevens doorgestuurd naar Mijn HR.

Mijn inloggegevens



Inlognaam	voornaam.achternaam@postnl.nl	Wijzigen
Privé e-mailadres	voornaam.achternaam@example.com	Wijzigen
Wachtwoord	*****	Wijzigen
Mobiel telefoonnummer	*****678	Wijzigen
Extra veilig inloggen	via sms	Wijzigen
Taal (voor sms en e-mail)	Nederlands	Wijzigen



Help!

Kom je er niet uit, bel dan de IT Servicedesk: 088-86 84 000 (ma - vr 07.30u - 17.30u).

Mailen mag ook: toegang@postnl.nl. Houd je personeelsnummer bij de hand of vermeld deze in de mail.

Heb je geen computer- of e-mailervaring?

Vraag dan iemand uit je familie of je naaste omgeving om je verder te helpen.